



Stúdentaráð Háskóla Íslands

19. október 2020

Líðan og staða nemenda í námi við Háskóla Íslands vegna COVID-19

Könnunin var framkvæmd af Stúdentaráði Háskóla Íslands með það að markmiði að kanna áhrif COVID-19 á líðan og námsframvindu stúdenta við Háskóla Íslands. Hún var send út í kjölfar þess að hertar aðgerðir voru boðaðar vegna fjölda smita í samfélaginu og ljóst var að stúdentar hefðu áhyggjur af námi sínu. Spurt var um persónuhagi, líðan og kennslumál. Könnunin fór á alla nemendur HÍ 9. október og lokaði 16. október sl. Þátttakendur voru 2.208.

Um er að ræða fimmtu könnun sem Stúdentaráð hefur framkvæmt eða haft aðkomu að. Fyrsta könnun Stúdentaráðs var send út [22. mars](#) og sneri að líðan og andlegri heilsu stúdenta, seinni könnunin var send út [6. apríl](#) og sneri að fjárhagsstöðu stúdenta og stöðu þeirra á vinnumarkaðinum yfir sumartímenn. Þriðja könnunin var send út [14. maí](#) og sneri að því sama og sú seinni. Fjórða könnunin var í samstarfi við Mennta- og menningarmálaráðuneytið og Landssamtök íslenskra stúdenta og sneri einnig að stöðu stúdenta á vinnumarkaði. Hún var í umsjá ráðuneytisins og framkvæmd af Maskínu en niðurstöðurnar voru ekki birtar þrátt fyrir beiðni Stúdentaráðs.

Mikilvæg atriði sem draga má af niðurstöðunum:

- **62.88%** umgangast mjög reglulega fólk í [áhættuhóp](#) og **78.04%** hafa haft miklar eða frekar miklar áhyggjur af því að nákominn smitist. Þá eiga **32.32% einhvern nákominn sem hafa veikst af COVID.**
- Aðeins **2.04%** hafa veikst af COVID, hins vegar hafa **27.99%** þurft að fara í sóttkví.
- Frá því að misserið hófst hafa **64,32%** haft [miklar eða frekar áhyggjur af því að smitast](#) á móti **19,22%** sem hafa haft frekar litlar eða mjög litlar áhyggjur.
- **67,45%** [líður frekar illa eða mjög illa í þeim aðstæðum sem eru sökum COVID](#) og **11.67%** hefur liði frekar vel eða mjög vel
- **72,99%** [upplifa frekar mikið eða mjög mikið álag sökum COVID](#) sem þau telja hafa áhrif á námsframvindu sína.
- **30.7%** sjá fram á að klára misserið með þeim markmiðum sem þau settu sér í byrjun misserisins og **55,92%** sjá fram á að klára misserið en ekki með jafn góðum árangri og þau ætluðu sér.
- **63.87%** líst [mjög eða frekar illa](#) á að lokaprófin á haustmisseri séu staðpróf á móti 14.8% sem líst mjög eða frekar vel á það.
- **75.58%** líst [mjög eða frekar vel](#) á að lokaprófin á haustmisserinu séu heimapróf á móti **6.64%** sem líst frekar eða mjög illa á það.
- **60.71%** myndu vilja [ljúka námsmatinu með verkefnaskilum í stað lokaprófs](#) og **48.18%** myndu nýta sér „staðið/fallið“ úrræðið ef það stæði til boða



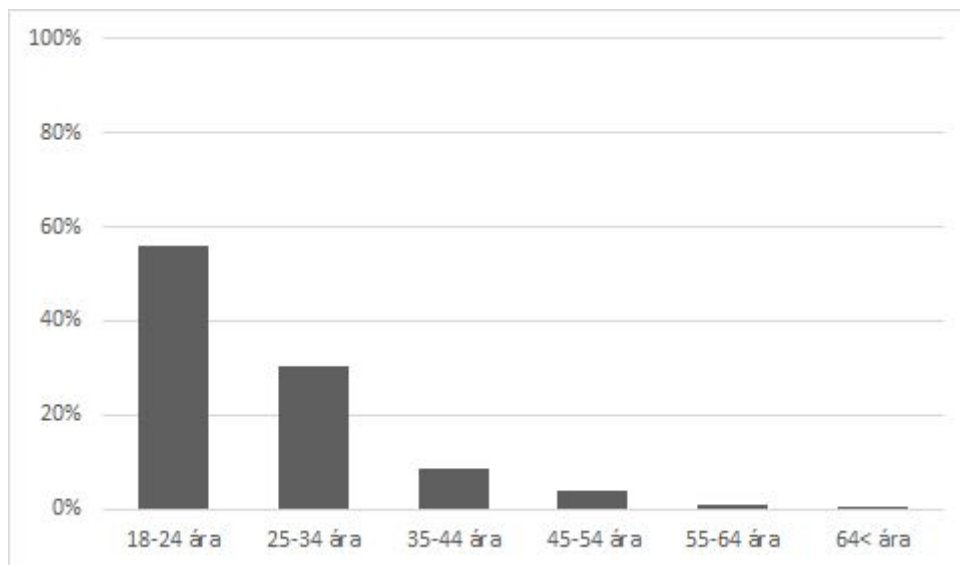
Stúdentaráð Háskóla Íslands

I. Félagsleg staða stúdenta	3
II. Skipulag náms og kennslu	6
III. Líðan stúdenta	12
IV. Áhrif COVID og úrræði í námi	17

I. Félagsleg staða stúdenta

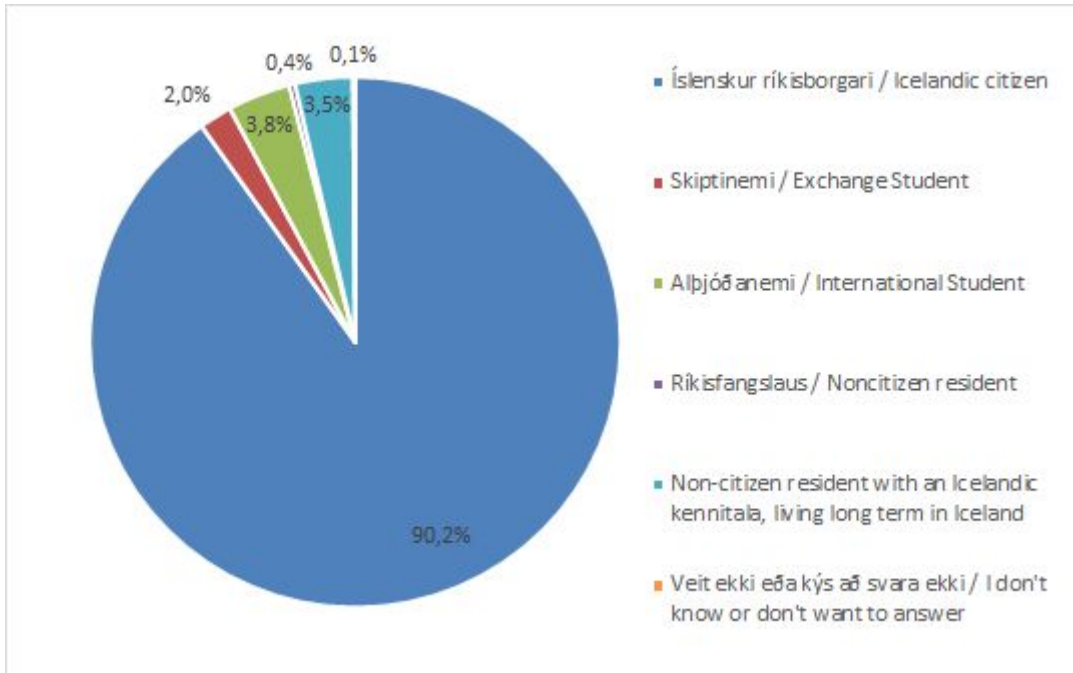
1. Spurt var um aldur svarenda

- a. 56.11% á aldrinum 18-24 ára
- b. 30.16% á aldrinum 25-34 ára
- c. 8.51% á aldrinum 35-44 ára
- d. 3.99% á aldrinum 45-54 ára
- e. 1.04% á aldrinum 55-64 ára
- f. 0.18% á aldrinum 64+



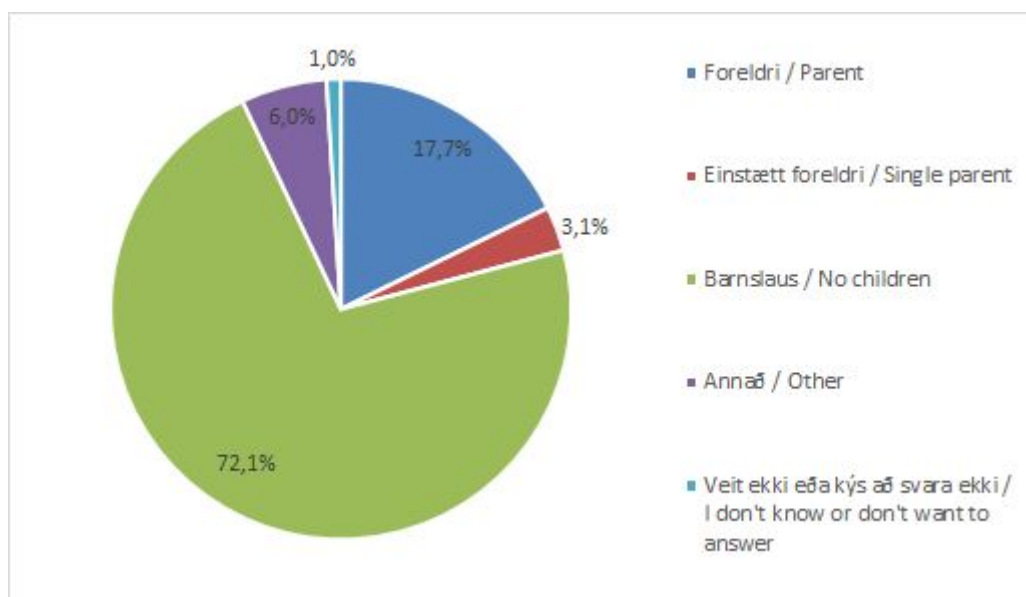
2. Spurt var hvaða eftirfarandi stöður ættu best við um svarendur

- a. 90.18% íslenskir ríkisborgarar
- b. 2% skiptinemar
- c. 3.83% alþjóðanemar
- d. 0.36% ríkisfangslaus
- e. 3.5% ríkisfangslaus með íslenska kennitölu búsettir á Íslandi til lengri tíma
- f. 0.14% kusu að svara ekki



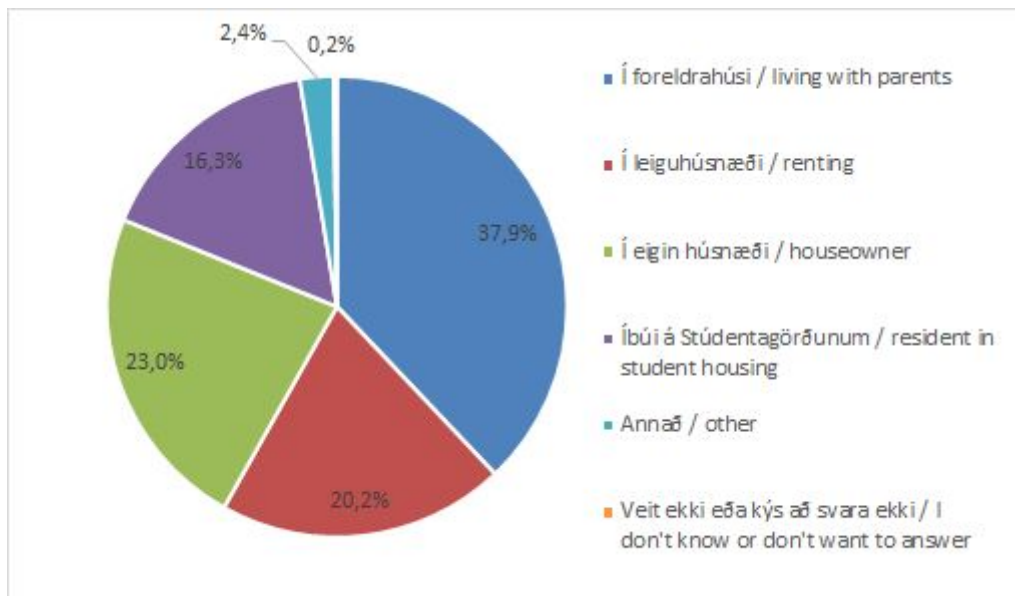
3. Spurt var um fjölskyldustöðu svarenda

- 17.81% foreldrar
- 3.13% einstæðir foreldrar
- 72.04% barnslausir
- 6.03% annað
- 1% kaus að svara ekki



4. Spurt var um húsnæðisstöðu

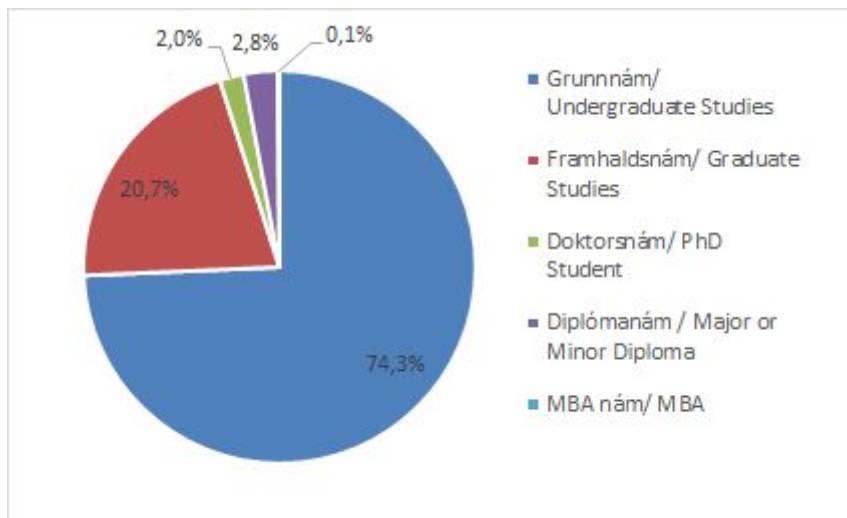
- a. 37.92% í foreldrahúsi
- b. 20.27% í leiguhúsnæði
- c. 22.99% í eigin húsnæði
- d. 16.24% íbúar á Stúdentagörðunum
- e. 2.35% annað
- f. 0.23% kusu að svara ekki



II. Skipulag náms og kennslu

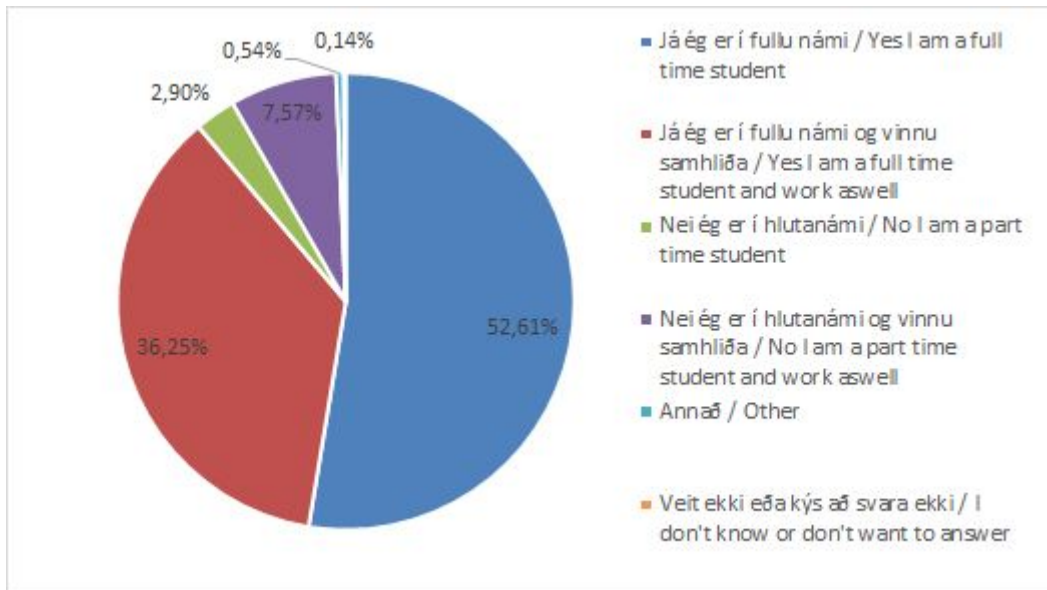
5. Spurt var um háskólastig

- 74.28% í grunnnámi
- 20.8% í framhaldsnámi
- 1.99% í doktorsnámi
- 2.8% í diplómanámi
- 0.14% í MBA námi



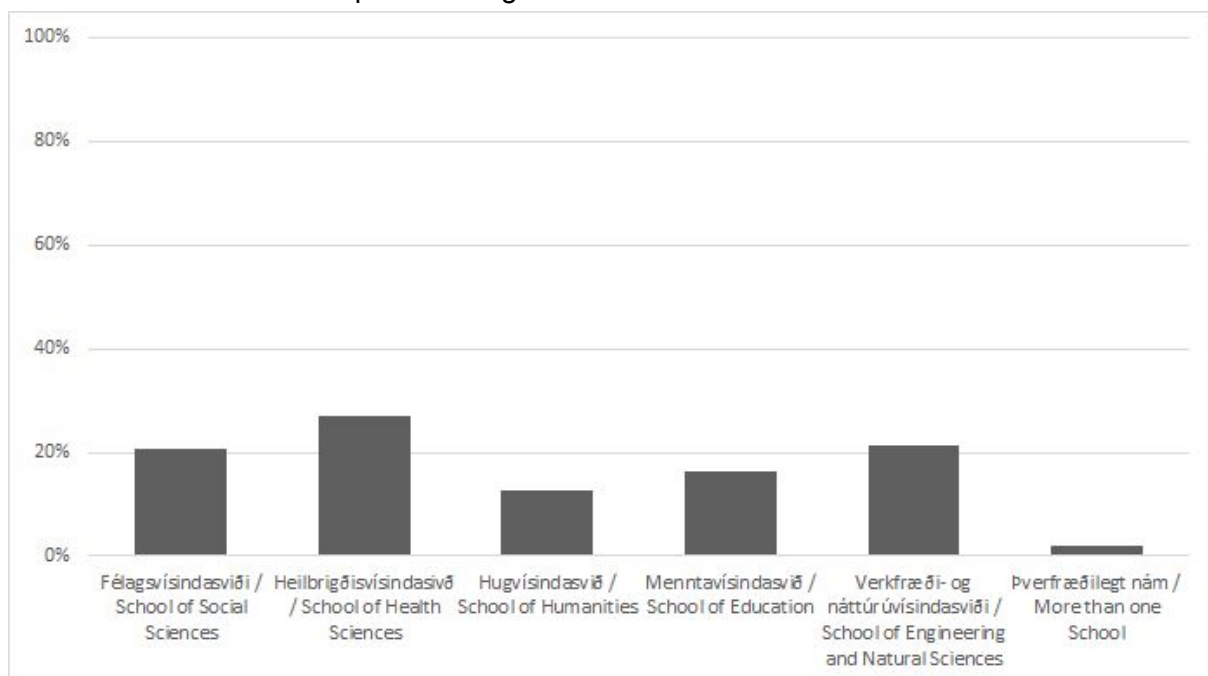
6. Spurt út í samspil náms og vinnu

- 52.56% eru í fullu námi
- 36.27% eru í fullu námi og vinnu samhliða
- 2.89% eru í hlutanámi
- 7.55% eru í hlutanámi og vinnu samhliða
- 0.59% annað
- 0.14% kusu að svara ekki



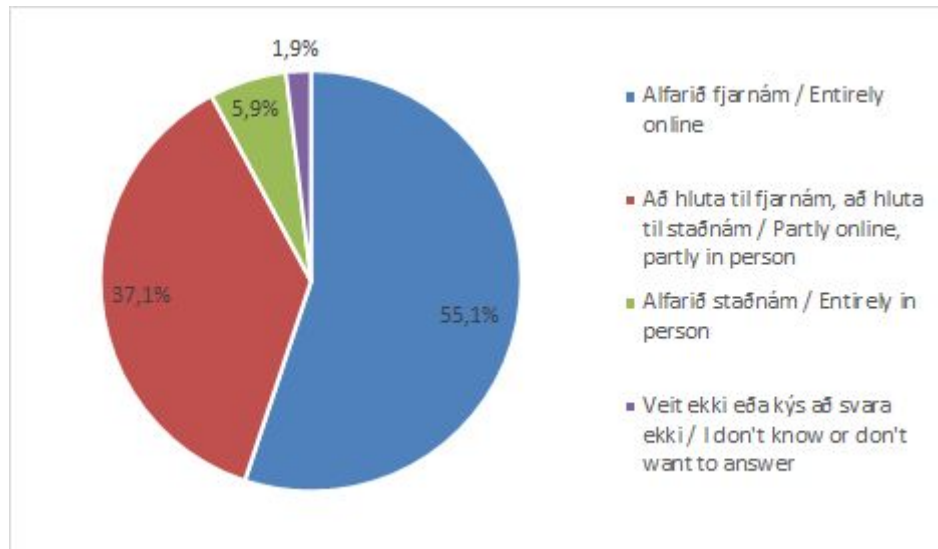
7. Spurt var á hvaða fræðasviði svarendur væru

- 20.71% eru á Félagsvísindasviði
- 27.09% eru á Heilbrigðisvísindasviði
- 12.66% eru á Hugvísindasviði
- 16.15% eru á Menntavísindasviði
- 21.35% eru á Verkfræði- og náttúruvísindasviði
- 2.04% eru í þverfræðilegu námi



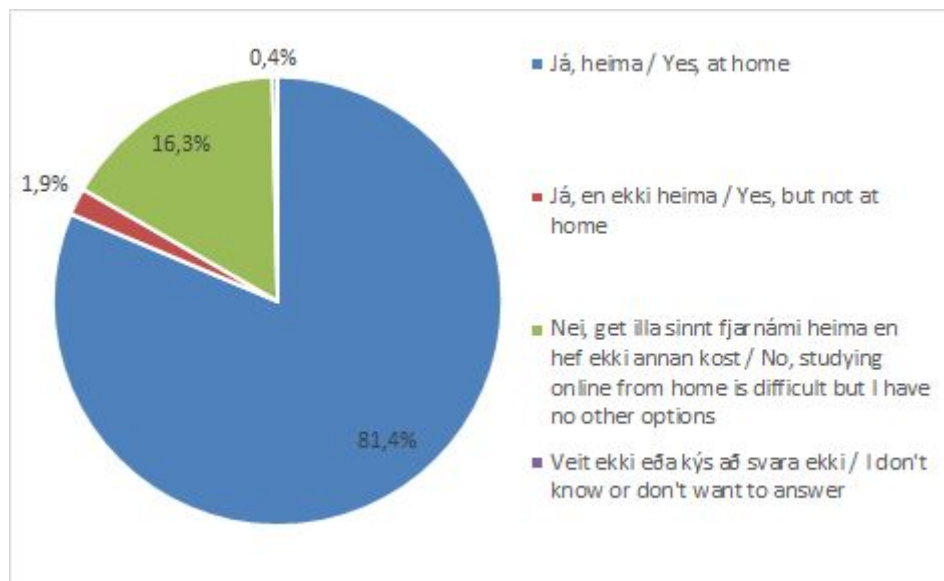
8. Spurt var út í skipulag námsins

- 55.09% eru alfarið í fjarnámi
- 37.03% eru að hluta til í fjarnámi og að hluta til í staðnámi
- 5.98% eru alfarið í staðnámi
- 1.9% kusu að svara ekki



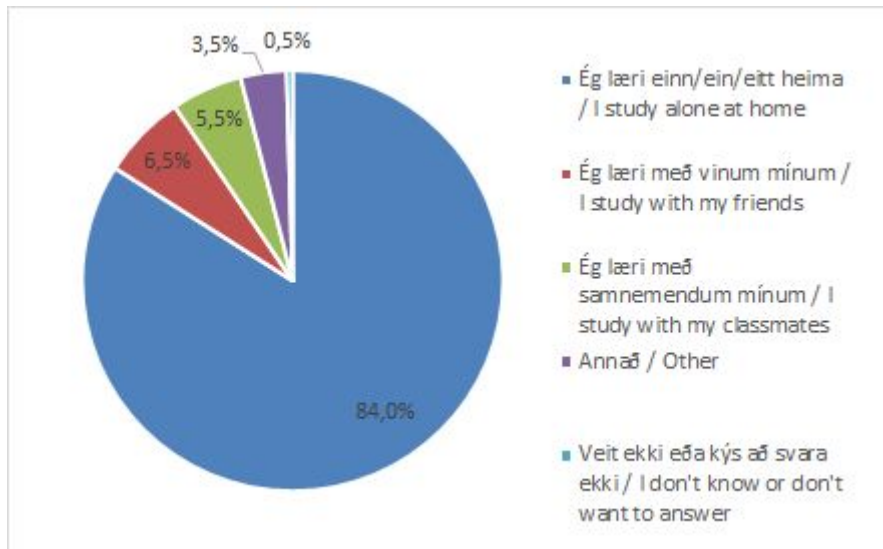
9. Spurt var hvort til staðar væri aðstaða til að sinna fjarnámi

- 81.31% með aðstöðu heima
- 1.95% með aðstöðu en ekki heima
- 16.38% geta illa sinnt fjarnáminu en hafa ekki annan valkost
- 0.36% vita ekki eða kusu að svara ekki



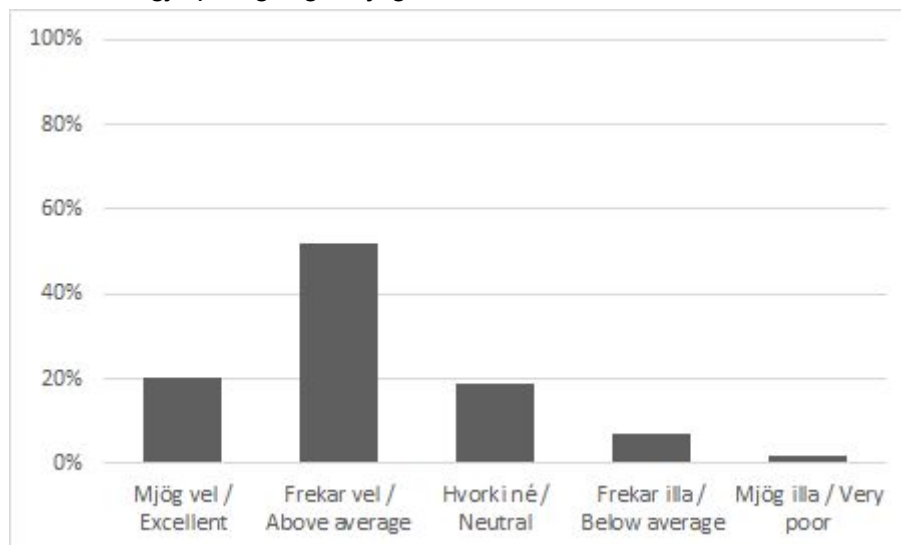
10. Spurt var hvernig svarendur hafa verið að læra á misserinu

- 84.04% læra ein
- 6.51% læra með vinum
- 5.47% læra með samnemendum
- 2.53% annað
- 0.45% vita ekki eða kusu að svara ekki



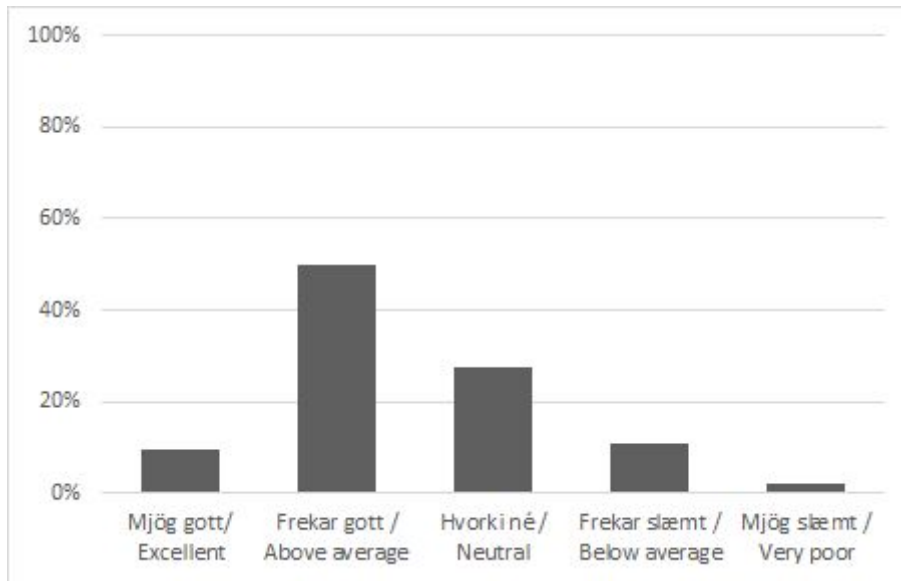
11. Spurt var þau sem eru í fjarnámi hvernig þeim finndist ganga að nota fjarskipta forrit (Zoom, Teams og annað sem notað er í kennslu)

- 20.3% segja það ganga mjög vel
- 51.79% segja það ganga frekar vel
- 19.07% hvorki né
- 7.03% segja það ganga frekar illa
- 1.79% segja það ganga mjög illa



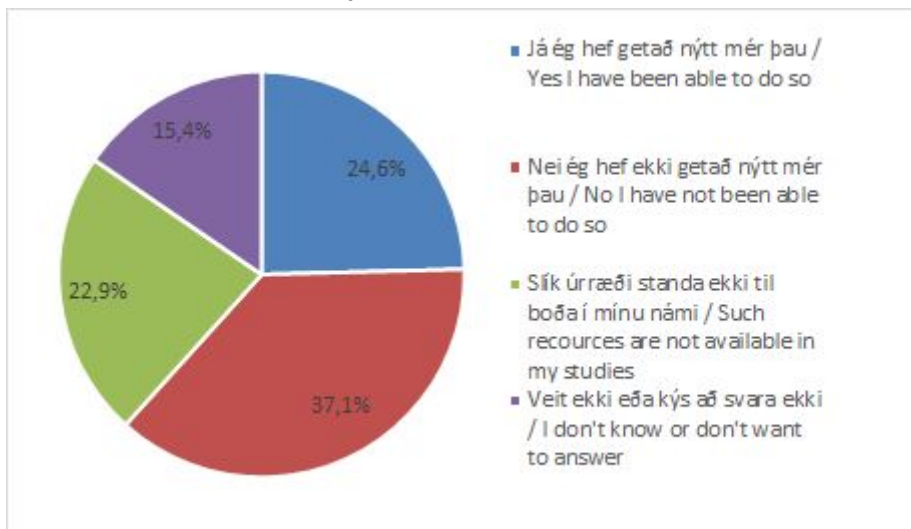
12. Spurt var þau sem eru í fjármí hvernig þeim finndist kennsluaðferðir kennara (hvernig fyrirlestrar, umræður, verkefni og próf eru skipulögð)

- a. 9.66% segja kennsluaðferðirnar mjög góðar
- b. 49.93% segja kennsluaðferðirnar frekar góðar
- c. 27.59% hvorki né
- d. 10.66% segja kennsluaðferðirnar frekar slæmar
- e. 2.15% segja kennsluaðferðirnar mjög slæmar



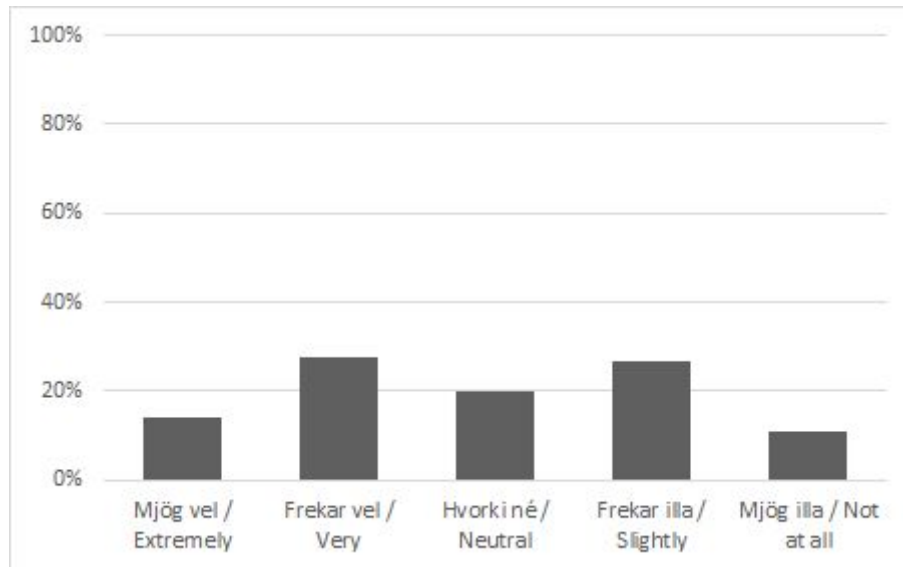
13. Spurt var hvort úrræðin sem fræðasviðin hafa boðið upp á hafi nýst svarendum (t.d. námshópar á Canvas og menntorakerfi)

- a. 24.55% segjast hafa geta nýtt sér þau
- b. 27.14% segjast ekki hafa getað nýtt sér þau
- c. 22.91% segja slík úrræði ekki standa til boða í sínu námi
- d. 15.41% vita ekki eða kjósa að svara ekki



14. Spurt var þau sem eru í fjarnámi hvernig það hafi gengið á skalanum mjög vel til mjög illa

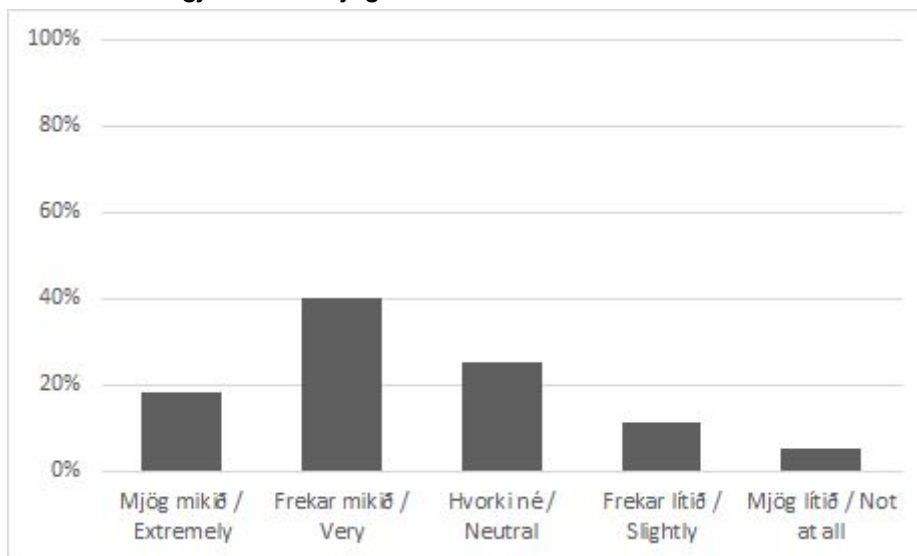
- a. 14.21% segja það hafa gengið mjög vel
- b. 27.88% segja það hafa gengið frekar vel
- c. 20.06% hvorki né
- d. 26.74% segja það hafa gengið frekar illa
- e. 11.11% segja það hafa gengið mjög illa



III. Líðan stúdenta

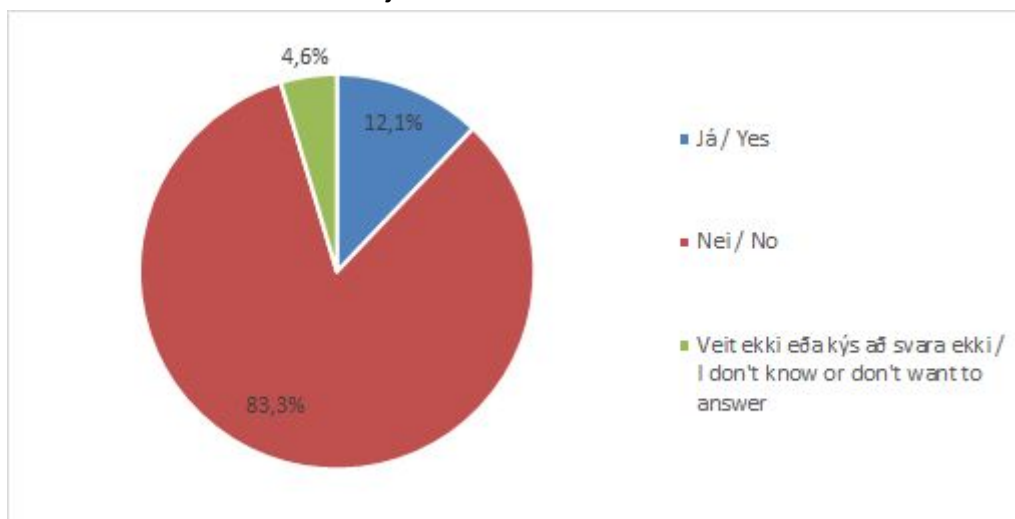
15. Spurt var hvort fjarnám hafi haft áhrif á líðan, á skalanum mjög mikið til mjög lítið

- a. 18.05% segja áhrifin mjög mikil
- b. 39.9% segja áhrifin frekar mikil
- c. 25.24% hvorki né
- d. 11.5% segja áhrifin frekar lítil
- e. 5.21% segja áhrifin mjög lítil



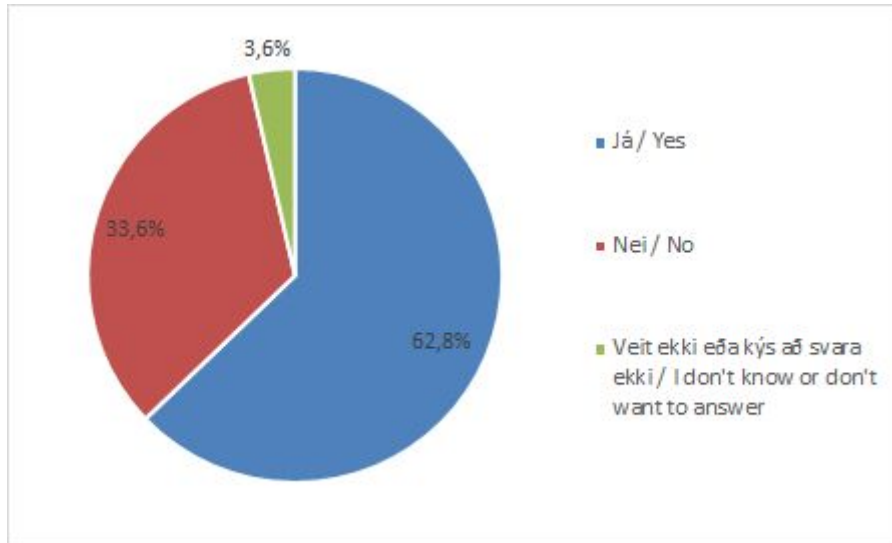
16. Spurt var hvort svarandi væri í áhættuhóp fyrir alvarlegri veikindum við COVID-19

- a. 12.77% eru í áhættuhóp
- b. 83.3% eru ekki í áhættuhóp
- c. 4.58% vita ekki eða kjósa að svara ekki



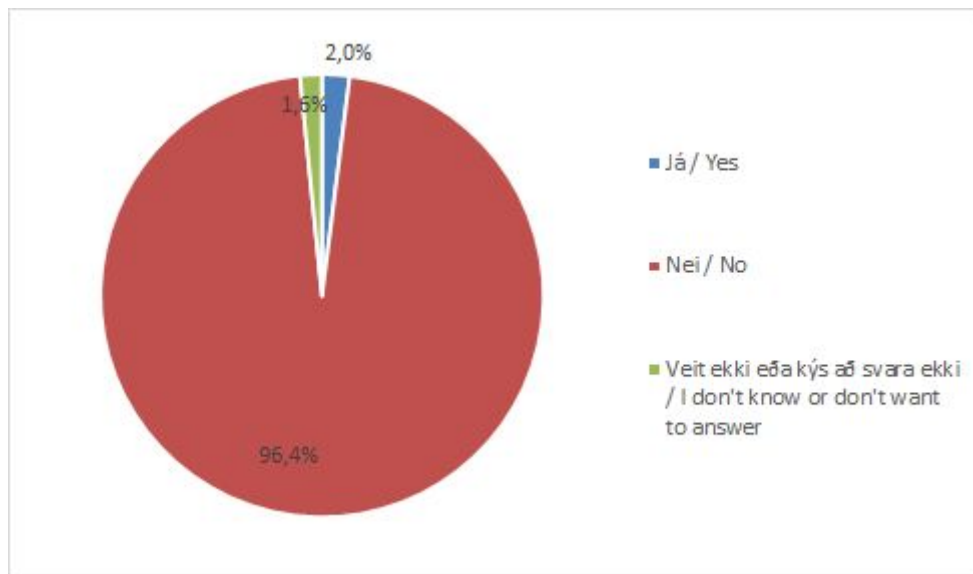
17. Spurt var hvort svarandi umgengist mjög regulega einhvern í áhættuhóp fyrir alvarlegri veikindum við COVID-19

- a. 62.88% svara játandi
- b. 33.53% svara neitandi
- c. 3.59% vita ekki eða kjósa að svara ekki



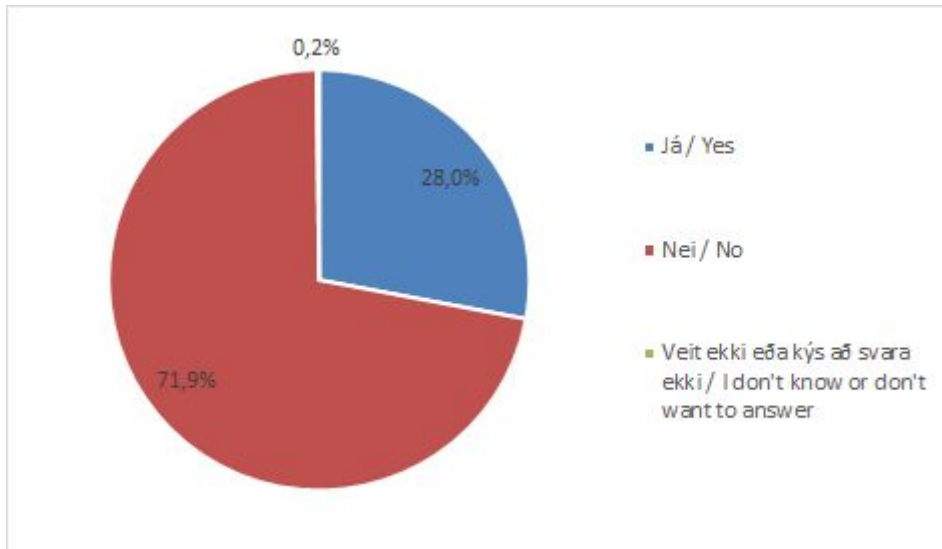
18. Spurt var hvort svarandi hefði veikst af COVID-19

- a. 2.04% hafa veikst af COVID-19
- b. 96.37% hafa ekki veikst af COVID-19
- c. 1.59% vita ekki að kjósa að svara ekki



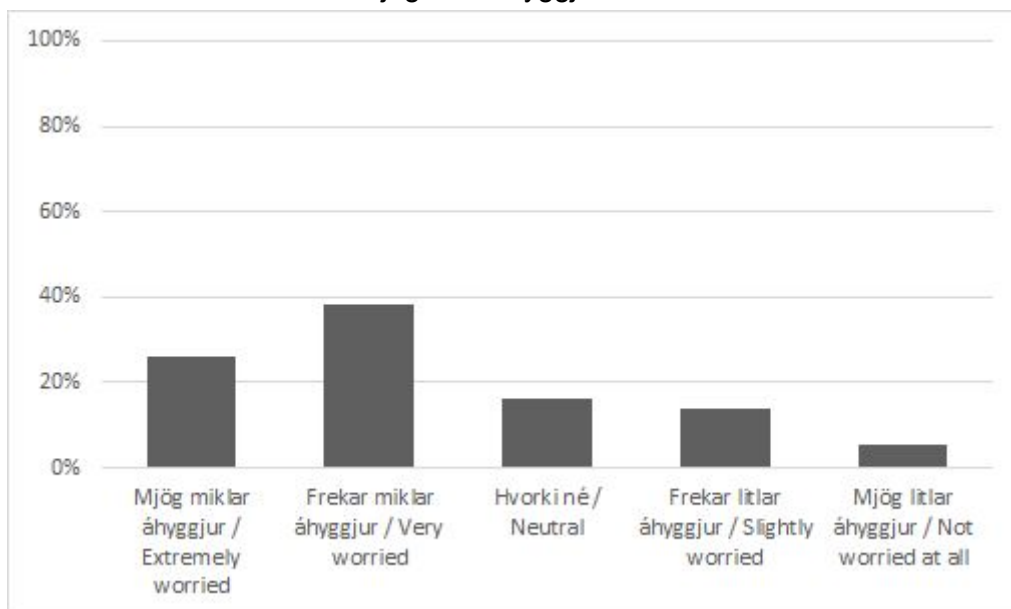
19. Spurt var hvort svarandi hafi varið í sóttkví vegna COVID-19

- a. 27.99% hafa farið í sóttkví
- b. 71.83% hafa ekki farið í sóttkví
- c. 0.18% vita ekki eða kjósa að svara ekki



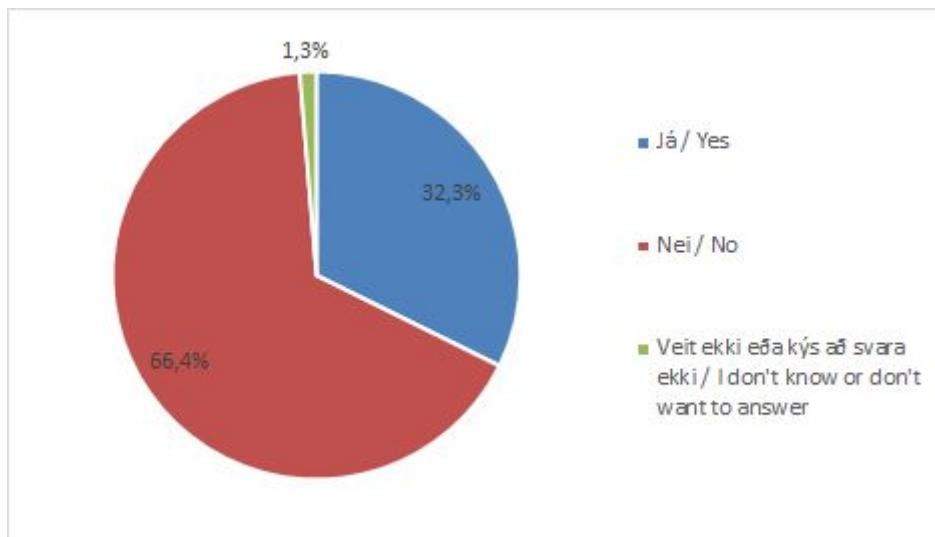
20. Spurt var hvort svarandi hafi haft áhyggjur af því að smitast af COVID-19 síðastliðna 3 mánuði

- a. 26.11% hafa haft miklar áhyggjur
- b. 38.21% hafa haft frekar miklar áhyggjur
- c. 16.46% hvorki né
- d. 13.87% hafa haft frekar litlar áhyggjur
- e. 5.35% hafa haft mjög litlar áhyggjur



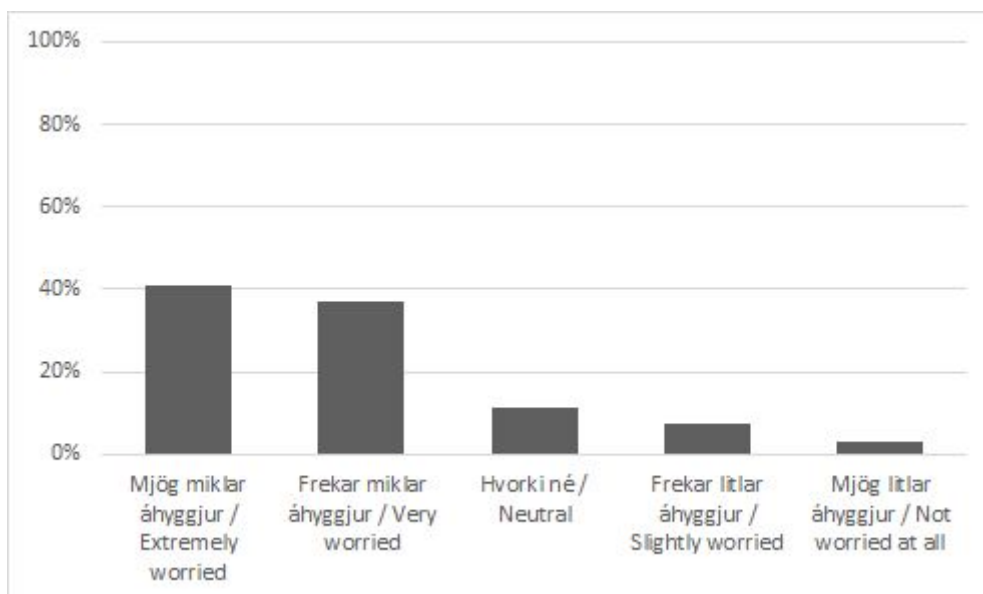
21. Spurt var hvort einhver nákominn svarandanum hafi veikst af COVID-19

- a. 32.32% svara játandi
- b. 66.36% svara neitandi
- c. 1.32% vita ekki eða kjósa að svara ekki



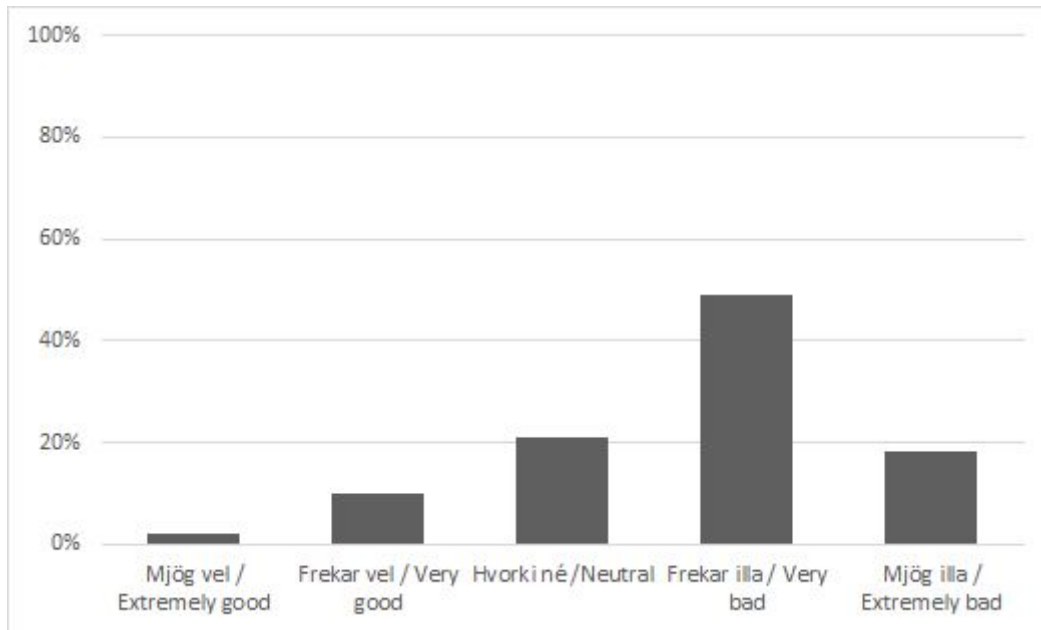
22. Spurt var hvort svarandi hafi haft áhyggjur af því að einhver nákominn sér smitist af COVID-19 síðastliðna 3 mánuði

- a. 41.11% hafa haft mjög miklar áhyggjur
- b. 36.93% hafa haft frekar miklar áhyggjur
- c. 11.39% hvorki né
- d. 7.58% hafa haft frekar litlar áhyggjur
- e. 1.99% hafa haft mjög litlar áhyggjur



23. Spurt hvar hvernig svaranda liði í þeim aðstæðum sem eru sökum COVID-19

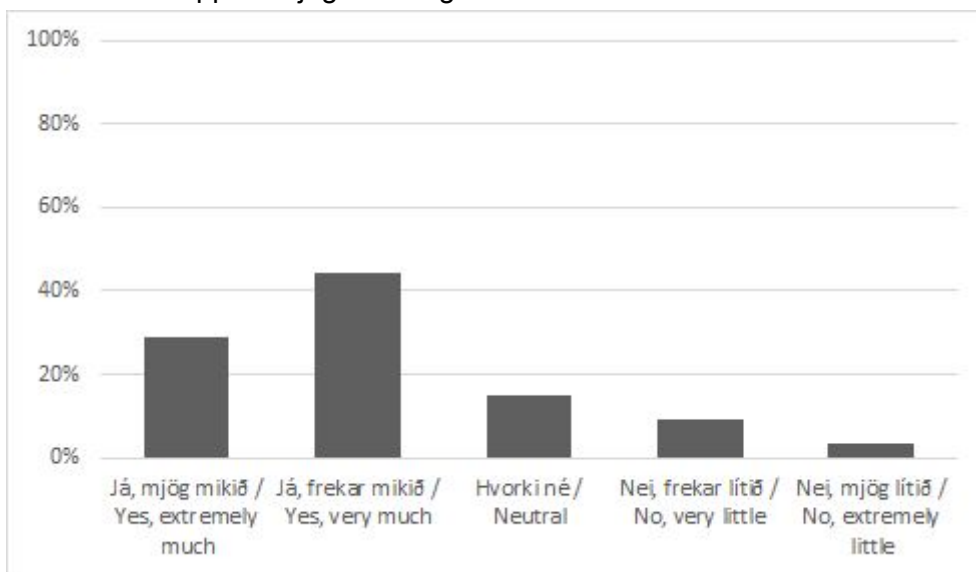
- a. 1.91% líður mjög vel
- b. 9.76% líður frekar vel
- c. 20.88% hvorki né
- d. 49.02% líður frekar illa
- e. 18.43% líður mjög illa



IV. Áhrif COVID og úrræði í námi

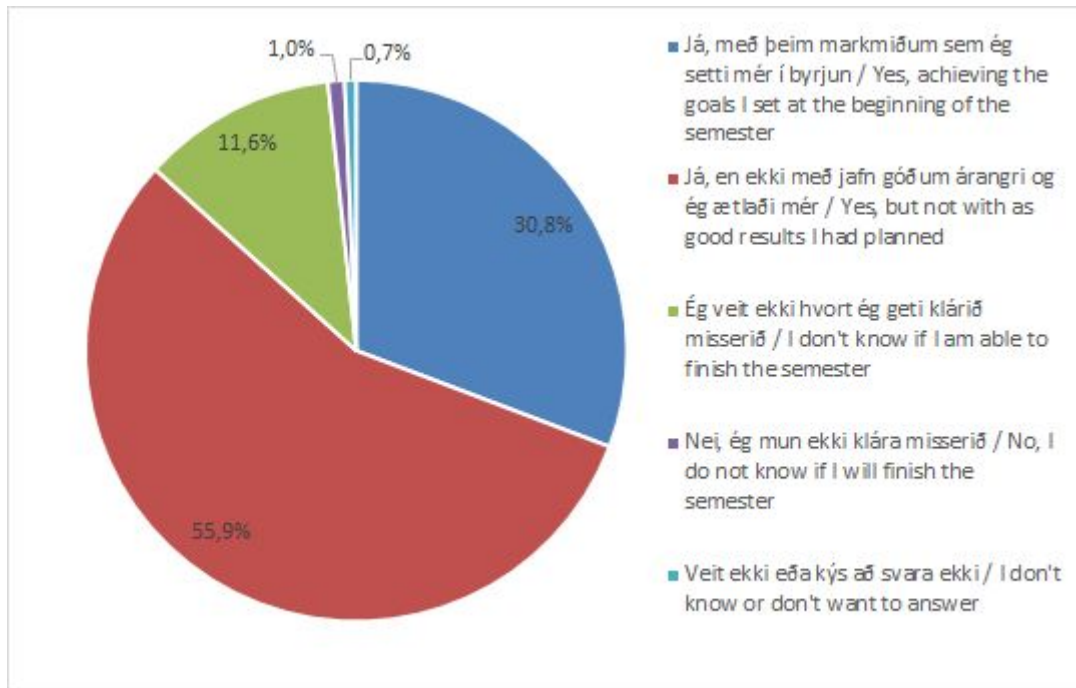
24. Spurt var hvort svarandi upplifði álag sökum COVID-19 sem hann taldi hafa áhrif á námsframvindu

- a. 28.84% upplifa mjög mikið álag
- b. 44.15% upplifa frekar mikið álag
- c. 14.81% hvorki né
- d. 9.05% upplifa frekar lítið álag
- e. 3.15% upplifa mjög lítið álag



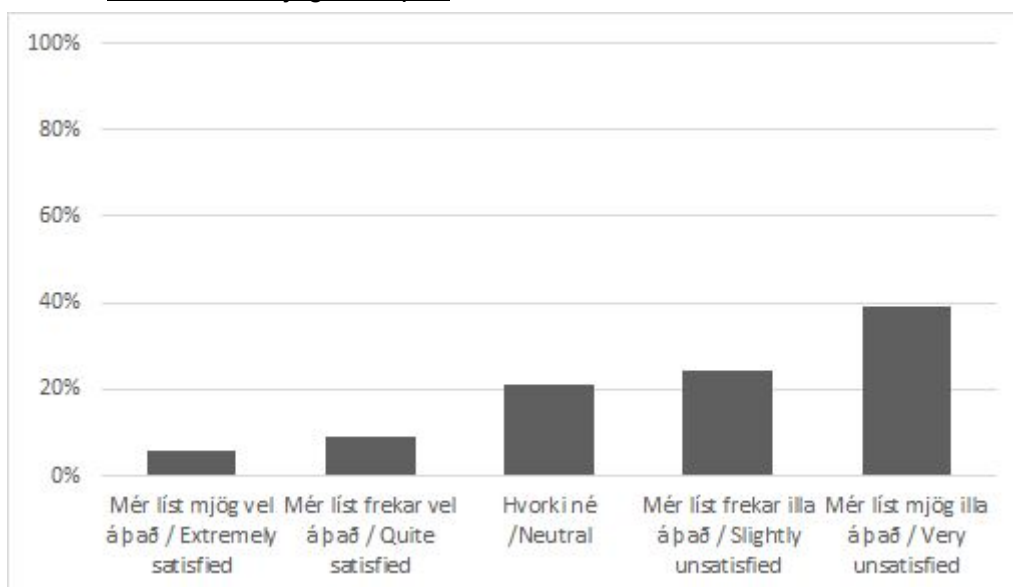
25. Spurt var hvort svarandi sæi fram á að ljúka misserinu

- a. 30.7% sjá fram á það með þeim markmiðum sem þau settu sér í byrjun misseris
- b. 44.92% sjá fram á það en ekki með jafn góðum árangri og þau ætluðu sér
- c. 11.7% vita ekki hvort þau klári missetið
- d. 1% mun ekki klára misserið
- e. 0.68% vita ekki eða kjósa að svara ekki



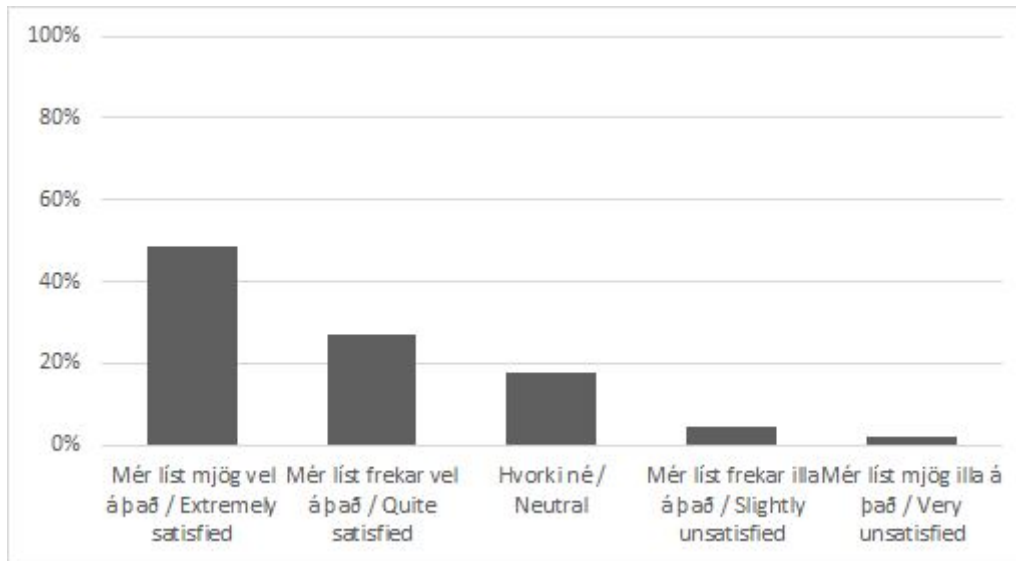
26. Spurt var um afstöðu til lokaprófa á haustmisseri sem staðpróf

- a. 5.92% líst mjög vel á það
- b. 8.88% líst frekar vel á það
- c. 21.32% hvorki nér
- d. 24.6% líst frekar illa á það
- e. 39.27% líst mjög illa á það



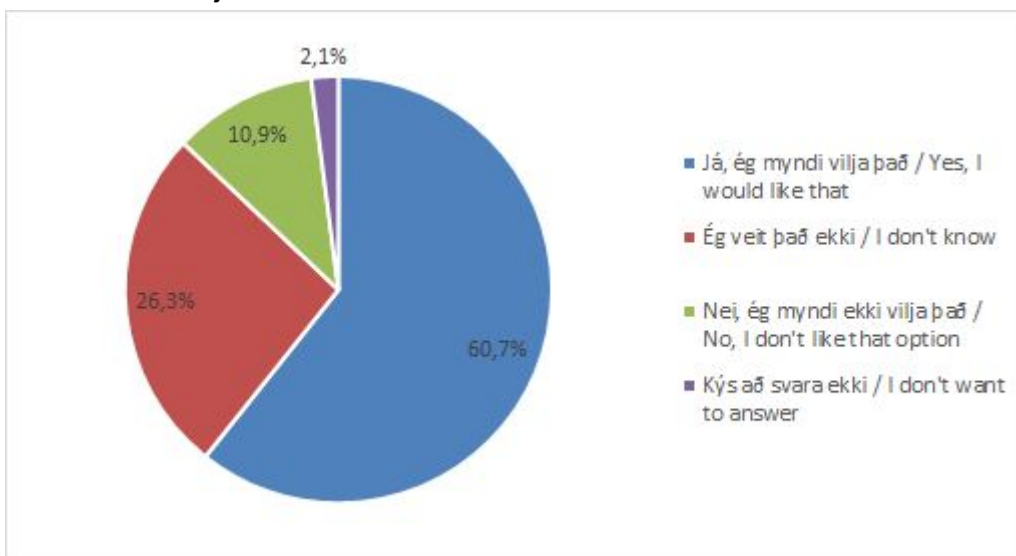
27. Spurt var um afstöðu til lokaprófa á haustmisseri sem heimapróf

- a. 48.52% líst mjög vel á það
- b. 27.06% líst frekar vel á það
- c. 17.78% hvorki né
- d. 4.55% líst frekar illa á það
- e. 1.09% líst mjög illa á það



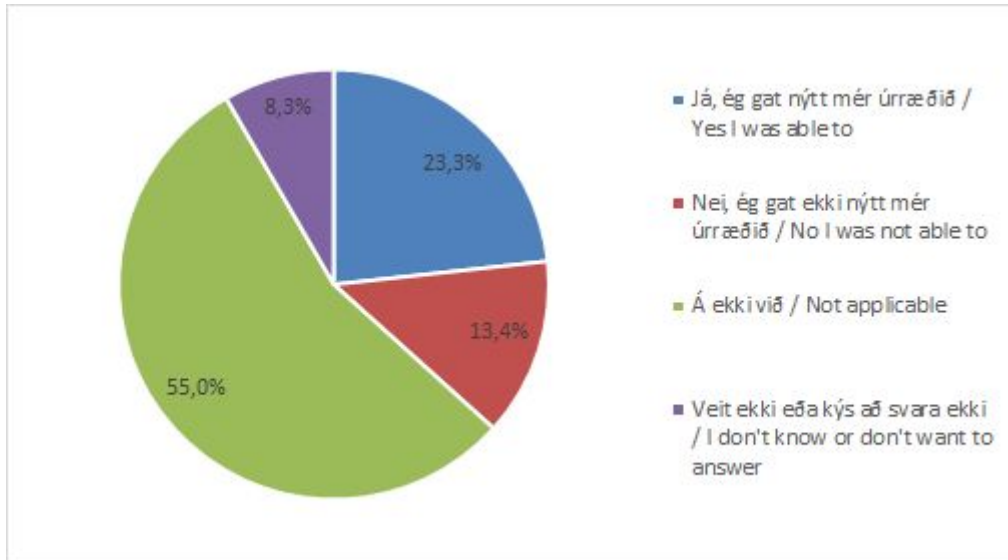
28. Spurt var hvort svarandi myndi vilja ljúka námsmatinu með verkefni í stað lokaprófs ef það stæði til boða

- a. 60.71 vilja verkefni í stað lokaprófs
- b. 26.38% vita að ekki
- c. 10.87% vilja það ekki
- d. 2.05% kjósa að svara ekki



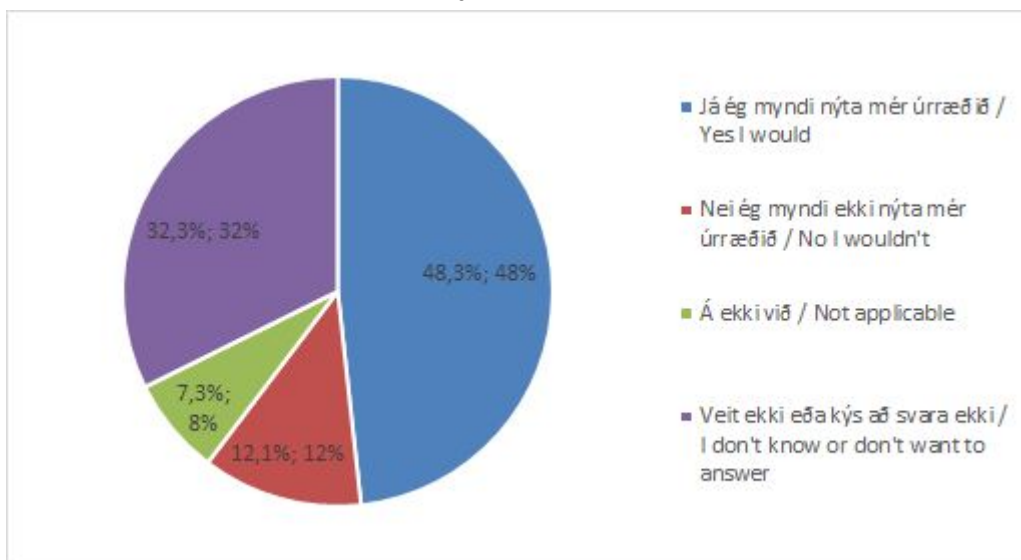
29. Spurt var hvort svarandi gat nýtt sér „staðið/fallið“ úrræðið á vormisseri

- 23.28% gátu nýtt sér það
- 13.46% gátu ekki nýtt sér það
- 54.93% segja það ekki eiga við
- 8.32% vita það ekki eða kjósa að svara ekki



30. Spurt var hvort svarandi myndi nýta sér „staðið/fallið“ úrræðið á haustmisseri ef það stæði til boða

- 48.18% myndu nýta sér það
- 12.09% myndu ekki nýta sér það
- 7.32% segja það ekki eiga við
- 32.41% vita það ekki eða kjósa að svara ekki





Stúdentaráð Háskóla Íslands

Það er ein spurning sem dettur út þar sem enska þýðingin var vitlaust og túlkunin því mismunandi á íslensku og ensku.